

'17년 2학기 국가장학금(I·II유형) 및  
다자녀(셋째아이 이상) 국가장학금



# 2차 신청 재학생 구제신청서 제출 매뉴얼

# 1 한국장학재단 홈페이지 접속(www.kosaf.go.kr)

<
>

선발결과 확인하기
구제신청서 제출매뉴얼 보기
■ 1일간 열지않음 ×

2017년 2학기  
국가장학금 선발결과 안내

2차 신청 재학생은 선발결과 확인 후 구제신청서 제출 시 재심사 가능  
※ 구제신청서 제출은 재학 중 1회에 한하며, 별도 탈락 사유 존재 시 최종 지원 불가

장학금
학자금대출
인재육성
기부
생활관
고객센터
재단소개

정부 3.0 정보공개

**QUICK MENU**

🔍 검색

🌐 ENGLISH

📄 전체메뉴

📖 재학생

🎓 졸업생

👤 학부모

🏢 기업/기관

🔑 로그인

📄 서비스 이용자 등록

**보도자료**

홈페이지 가상키보드 서비스 개시

[보도자료] 한국장학재단, 홈페이지 가상키보드 서비스 개시

[보도자료] 한국장학재단 안양옥 이사장, 대학 중학생회장단과 국가장학금 및 학자금 ...

- [보도자료] 한국장학재단, 한국교육학술정보원(KERIS)과 정보기술인...
- [보도자료]대전광역시와 학자금대출 이자지원 등 업무협약 체결 및...
- [보도자료] 한국장학재단, '2017 찾아가는 청년버스와 함께하는 11...

“ 당신의 꿈은 반드시 이루어집니다 ”

소득연계형 국가장학금

대학생이라면 누구나 신청하여 소득에 따라 지원받는 국가장학금

학자금대출

학업에 전념할 수 있도록 등록금과 생활비를 지원하는 학자금대출

국가우수장학금

분야별 우수학생의 성장과 발전을 위한 국가우수장학금

국가 교육근로 / 희망사다리 장학금

근로경험도 쌓고 장학금도 받는 / 중소기업 취업(창업)을 지원하는 장학금

인재육성/기부 / 푸른등대 기부장학금

학자금뱅킹

<
최저지원세비(바우처)안내
학자금대출
>

○ 한국장학재단 홈페이지 접속 후 메인 화면 상단 배너에 있는 '17년 2학기 국가장학금 선발결과 확인하기' 버튼 클릭  
 \* 준비사항 : 본인 명의 공인인증서

## 2 공인인증서 로그인

### 로그인

한국장학재단을 방문해주셔서 감사합니다.

#### 로그인

아이디  
비밀번호

- 아직 서비스 이용하지 않은 사용자
- 아이디/패스워드

#### 인증서 선택

저장매체 선택

하드디스크    이동식(E:)    보안토큰    스마트인증    저장토큰    휴대폰

발급대상	발급자	구분	만료일자
------	-----	----	------

인증서 보기    인증서 암호는 대소문자를 구분합니다.  
인증서 찾기    인증서 암호   
인증서 삭제

**확인**    취소

#### 인증서 로그인

주민등록번호  -

**로그인** >

[인증서 안내 >](#)

#### 로그인이 안되는 경우

- 로그인을 하시려면 우선
- 공인인증서 발급 후 24시
- 홈페이지를 이용하기 위해
- 서비스이용자 로그인이

[로그인 암호화 및 보안 오류해결방법을 확인 후에도 해결이 안되는 경우 문의전화]

- 암호화모듈(INISaFE Web V6) 관련문의 : 이니텍(주) 1644-5040
- 온라인백신(AhnLab Safe Transaction) 관련문의 : ahnLab 1588-1803
- 키보드보안(nProtect Online Security) 관련문의 : (주)잉카인터넷 1566-0771

로그인이 되지 않습니다.  
보시기 바랍니다.

### 3 국가장학금 선발결과(탈락) 확인

## 신청현황

### 장학금 신청 현황

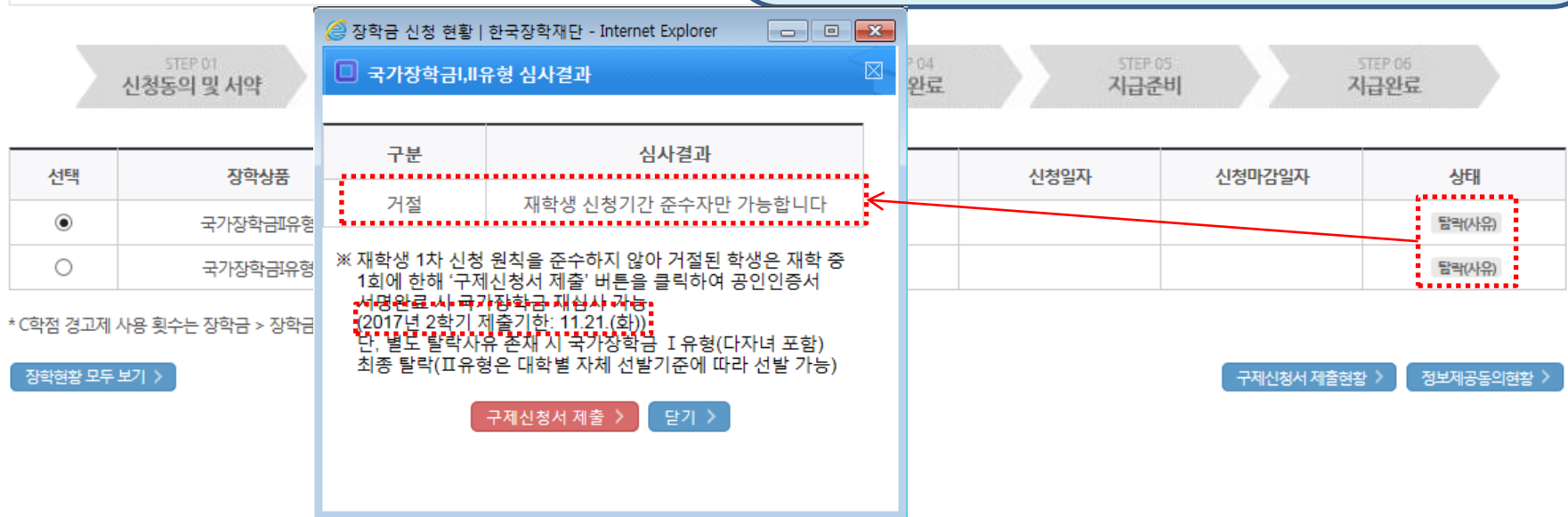
**재학생은 국가장학금 1차 신청이 원칙입니다.**

👁 재학생의 경우

**재학 중 1회에 한해 2차 신청이 가능하며  
구제신청서 제출 시에만 국가장학금 재심사가 가능합니다.**

※ 단 별도 탈락사유 존재 시 최종 지원 불가

\*지난 학기에 이미 구제신청서를 제출하여 국가장학금을 수혜(구제신청서 제출 기회 사용)한 학생은, 이번 학기 구제신청서 제출절차 없이 심사에서 탈락



The screenshot shows a web browser window with the title '국가장학금 I 유형 심사결과'. A table displays the application status for '국가장학금 I 유형' (Type I National Scholarship). The status is '거절' (Rejection) with the reason '재학생 신청기간 준수자만 가능합니다' (Only students who follow the application period can apply). A red dashed box highlights the rejection reason, and a red arrow points to it from a callout box. Another red dashed box highlights the '탈락(사유)' (Rejection (Reason)) column in the table below. The callout box contains the following text:

※ 재학생 1차 신청 원칙을 준수하지 않아 거절된 학생은 재학 중 1회에 한해 '구제신청서 제출' 버튼을 클릭하여 공인인증서 서명완료 시 국가장학금 재심사 가능 (2017년 2학기 제출기한: 11.21.(화)) 단, 별도 탈락사유 존재 시 국가장학금 I 유형(다자녀 포함) 최종 탈락(II유형은 대학별 자체 선발기준에 따라 선발 가능)

Buttons for '구제신청서 제출 >' and '닫기 >' are visible at the bottom of the pop-up window.

- 신청현황 메뉴에서 '17년 2학기 국가장학금 선발결과(탈락) 확인
- '탈락(사유)' 클릭하여 심사결과 확인 팝업 조회
  - 2차 신청 재학생은 '재학생 신청기간 미준수'로 인한 거절상태 조회
  - ※ 재학생 신청기간 미준수 외 별도 탈락사유 존재 시 구제신청서를 제출하더라도 국가장학금 I 유형(다자녀 포함) 최종 탈락 (단, II유형은 대학별 자체 선발기준에 따라 선발 가능)
- 지난 학기에 이미 구제신청서를 제출하여 국가장학금을 수혜(구제신청서 제출 기회 사용)한 학생은, 이번 학기 구제신청서 제출 절차 없이 심사에서 탈락

# 4 구제신청서 확인

**재학생 신청기간 미준수자 구제신청서**

한국장학재단 귀중

본인은 한국장학재단(이하 '재단')의 I·II유형 및 다자녀(셋째아이 이상) 국가장학금(이하 "국가장학금") 신청인으로서, 재학생 신청기간 미준수로 국가장학금 심사가 거절됨에 따라, 향후 재학생 신청기간을 준수 하겠으며, 위반 시 국가장학금 지원이 제한됨에 동의함으로써 이번 학기 탈락 구제를 신청합니다.

**1. 재학생 1차 신청 원칙 확인**  
 등록금 고지서 상 우선감면율을 높여 학생 및 학부모의 등록금 체감도를 경감하기 위해 재학생의 경우 1차 신청만 가능합니다. 본인은 재학생임에도 불구하고 재학생 신청기간(1차) 내에 국가장학금을 신청하지 않았습니다.

**2. 재학생 신청기간 준수 및 미준수 시 지원제한 서약**  
 본인은 향후 재학생으로서 국가장학금 신청할 경우, 반드시 재학생 신청기간(1차)을 준수할 것을 서약합니다. 또한, 이를 위반하여 2차 신청기간에 신청할 경우, 해당 학기 국가장학금 지원이 제한될 수 있는 것에 동의합니다.

2017 년    월    일

성명 :                    (서명 또는 인)

**국가장학금, II유형 심사결과**

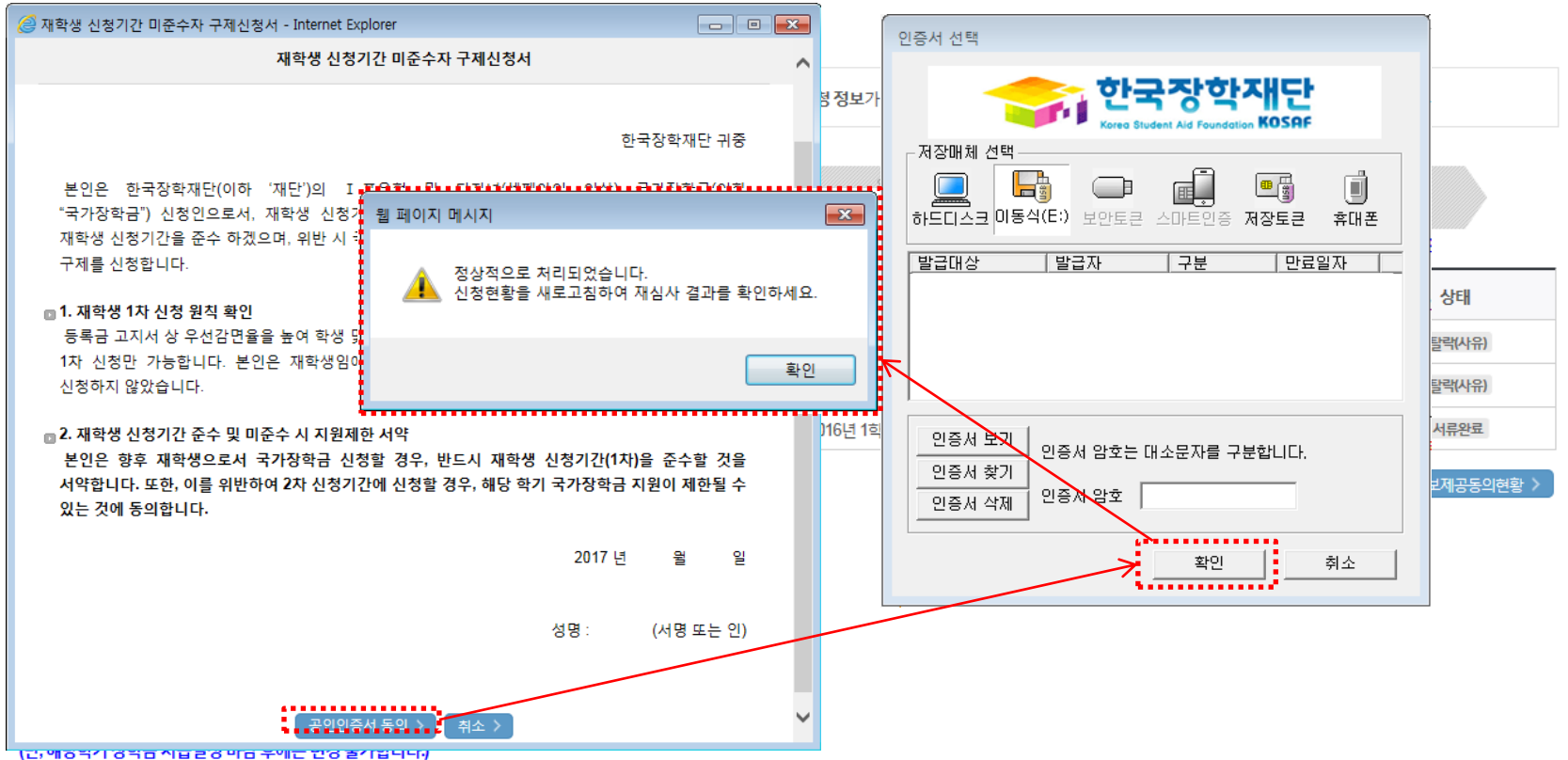
구분	심사결과
거절	재학생 신청기간 준수자만 가능합니다

※ 재학생 1차 신청 원칙을 준수하지 않아 거절된 학생은 재학 중 1회에 한해 '구제신청서 제출' 버튼을 클릭하여 공인인증서 서명완료 시 국가장학금 재심사 가능 (2017년 2학기 제출기한: 11.21.(화))  
 단, 별도 탈락사유 존재 시 국가장학금 I 유형(다자녀 포함) 최종 탈락(II유형은 대학별 자체 선발기준에 따라 선발 가능)

- 심사결과 확인 팝업 하단의 '구제신청서 제출' 버튼을 클릭하여 구제신청서 팝업 조회 (구제신청 기회를 이미 사용하였다면 '구제신청서 제출' 버튼이 보이지 않음. '구제신청서 제출현황'에서 확인 가능)
- 재학생 1차 신청 원칙 및 향후 재학생 신청기간 미준수 시 제한사항 확인

# 5 구제신청서 제출

## 신청현황



The screenshot shows the '재학생 신청기간 미준수자 구제신청서' (Application for relief for non-compliant students) page. A red dashed box highlights a '웹 페이지 메시지' (Web page message) dialog box with the text: '정상적으로 처리되었습니다. 신청현황을 새로고침하여 재심사 결과를 확인하세요.' (Successfully processed. Refresh the application status to check the re-examination results.)

Another red dashed box highlights the '확인' (Confirm) button in the '인증서 선택' (Certificate Selection) window. This window shows options for certificate delivery (Hard Disk, Floppy, Security Token, Smart Card, Stored Card, Mobile Phone) and a table for certificate details. The '확인' button is highlighted with a red dashed box and an arrow pointing to it from the dialog box.

- 구제신청서 팝업 하단의 '공인인증서 동의' 버튼을 클릭하여 공인인증서 서명
  - 공인인증서 암호 입력 및 확인 클릭 시 구제신청서가 자동 제출됨
  - 구제신청서는 국가장학금 유형별 별도 제출 없이 한번만 제출

# 6 국가장학금 재심사결과 확인

## 신청현황

### 장학금 신청 현황

총2건의 장학금 신청 정보가 있습니다.



선택	장학상품	신청대학	신청학기	신청일자	신청마감일자	상태
<input checked="" type="radio"/>	국가장학금I유형		2017년 2학기			선발완료
<input type="radio"/>	국가장학금II유형		2017년 2학기			학사정보 심사중

\* C학점 경고제 사용 횟수는 장학금 > 장학금신청 > 수혜내역에서 확인 가능합니다.

[장학현황 모두 보기 >](#)

[구제신청서 제출현황 >](#)

[정보제공동의현황 >](#)

\* 국가장학금 2차 신청 재학생은 '탈락(사유)' 클릭하여 구제신청서 제출 시 재학중 1회에 한해 국가장학금 재심사 가능

(2017년 2학기 제출기한: 11. 21.(화))

단, 별도 탈락사유 존재 시 국가장학금 I유형(다자녀 포함) 최종 탈락

(II유형은 대학별 자체 선발기준에 따라 선발 가능)

\* 최근 2년간 신청한 장학현황을 확인할 수 있습니다.

\* 국가장학금 I·II유형, 다자녀(셋째아이 이상), 지방인재장학금 신청현황은 당해학기에 한하여 확인 가능합니다.

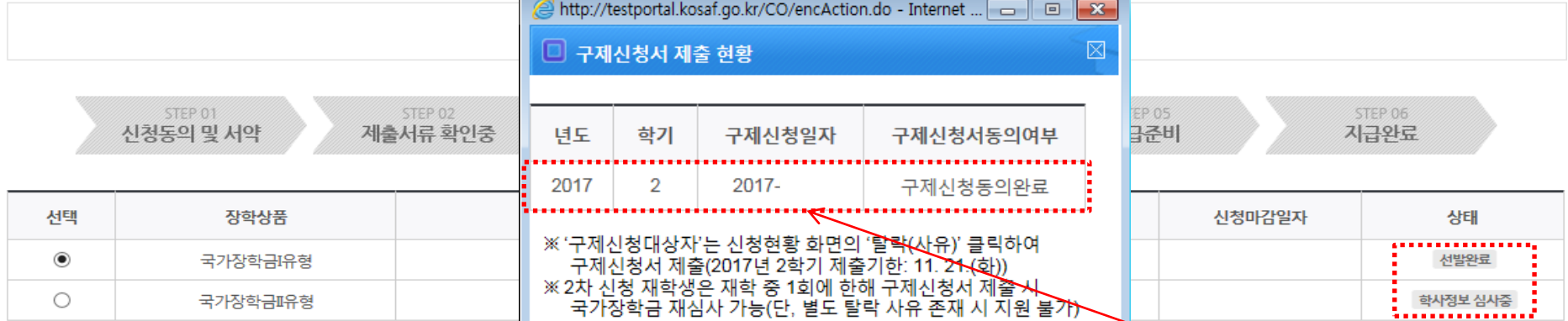
- 2016년 2학기 국가장학금 신청현황은 2017년 1월까지만 조회됩니다.

- 구제신청서 제출에 따른 국가장학금 자동 재심사 결과 확인
  - ※ 재학생 신청기간 미준수 외 별도 탈락사유 존재 시 구제신청서를 제출하더라도 국가장학금 I 유형(다자녀 포함) 최종 탈락 (단, II유형은 대학별 자체 선발기준에 따라 선발 가능)
- 지난 학기에 이미 구제신청서를 제출하여 국가장학금을 수혜(구제신청서 제출 기회 사용)한 학생은, 이번 학기 구제신청서 제출 절차 없이 심사에서 탈락

# 7 구제신청서 제출현황 확인

## 신청현황

### 장학금 신청 현황



STEP 01 신청동의 및 서약 → STEP 02 제출서류 확인증 → STEP 05 급준비 → STEP 06 지급완료

선택	장학상품
<input checked="" type="radio"/>	국가장학금I유형
<input type="radio"/>	국가장학금II유형

신청마감일자	상태
	선발완료
	학사정보 심사중

\* C학점 경고제 사용 횟수는 장학금 > 장학금신청 > 수혜내역에서 확인 가능

[장학현황 모두 보기 >](#)

\* 국가장학금 2차 신청 재학생은 '탈락(사유)' 클릭하여 구제신청서 제출 시 (2017년 2학기 제출기한: 11. 21.(화))

단, 별도 탈락사유 존재 시 국가장학금 I유형(다자녀 포함) 최종 탈락 (II유형은 대학별 자체 선발기준에 따라 선발 가능)

\* 최근 2년간 신청한 장학현황을 확인할 수 있습니다.

\* 국가장학금 I·II유형, 다자녀(셋째아이 이상), 지방인재장학금 신청현황은 당해학기에 한하여 확인 가능합니다.  
- 2016년 2학기 국가장학금 신청현황은 2017년 1월까지지만 조회됩니다.

○ 신청현황 화면 우측 하단의 '구제신청서 제출현황' 버튼을 클릭하여 구제신청서 제출현황 팝업 조회  
- 구제신청서 제출 일자 및 동의여부 확인